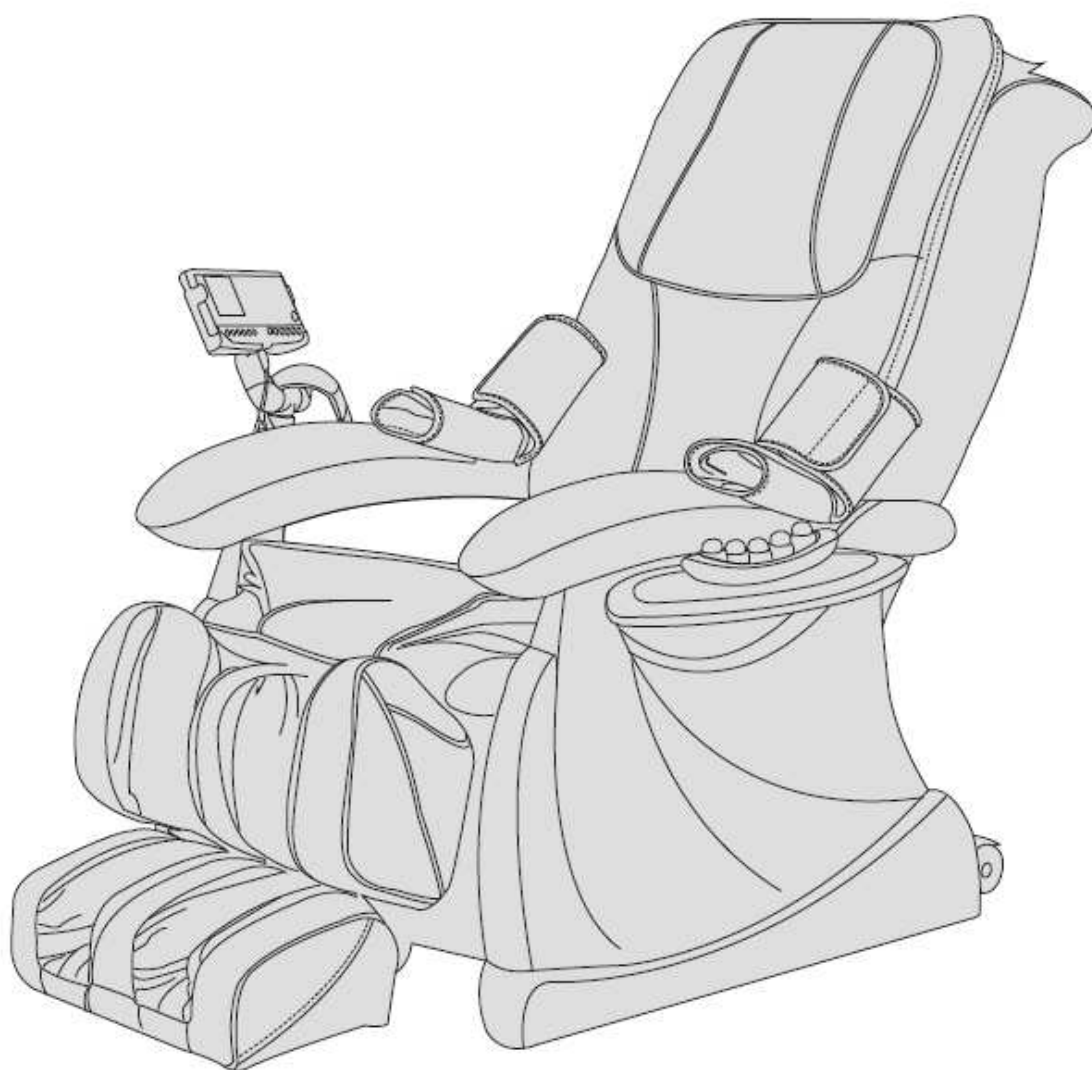


Masážní křeslo A28

Návod k použití



Uchovejte tento návod pro pozdější použití.

Masážní křeslo A28

Děkujeme vám za zakoupení tohoto produktu. Abyste věděli jak přístroj správně používat, přečtěte si prosím před prvním použitím důkladně tento manuál. Zvýšenou pozornost věnujte bezpečnostním upozorněním a uchovejte návod k pozdějšímu nahlédnutí.

Poznámka: Výrobce si vyhrazuje právo na změnu vzhledu a popisu přístroje bez dalšího upozornění. Toto se vztahuje zejména na barvu produktu.

Obsah

Obsah.....	2
Důležitá bezpečnostní upozornění	3
Popis přístroje a jeho součástí	5
Přehled funkcí a účinků.....	6
Způsob použití.....	7
Používání ovladače.....	7
1. Automatické masážní režimy	7
2. Automatické 15-ti minutové režimy	10
3. Manuální funkce.....	12
Nahrávání hudby do MP3 přehrávače	14
Sestavení přístroje	15
Technická specifikace	16
Záruční list.....	17

Důležitá bezpečnostní upozornění

- Zabraňte přístupu dětí k pohyblivým a odnímatelným částem produktu.
- Používejte pouze správně uzemněný zdroj napětí, kompatibilní s tímto produktem.
- Abyste zabránili úrazu, nebo poničení přístroje, vždy ho odpojte z elektrické zásuvky po použití nebo před čištěním.
- Používejte přístroj dle instrukcí v tomto návodu
- Nepoužívejte příslušenství, které není doporučeno výrobcem.
- Nepoužívejte přístroj venku.
- Před použitím si prosím přečtete všechny instrukce v tomto návodu a při používání se řiďte výhradně jimi.
- Jiný způsob používání než je uveden v návodu je zakázán.
- Přístroj se doporučuje používat 15 minut.
- Přístroj nepoužívejte když:
 - je kůže natržená nebo poničená
 - je poškozený potah
 - jsou chladicí otvory zakryté nebo ucpané
 - něco spadlo do přístroje
 - jste usnuli během používání přístroje
 - jste opilí nebo se necítíte dobře
 - jste méně než hodinu po jídle
- Abyste zabránili úrazu, nenastavujte masážní funkce na příliš vysoký stupeň.

Provozní prostředí

- Nepoužívejte přístroj
 - v horkém a vlhkém prostředí, například v koupelně.
 - v prostředí s náhlými teplotními změnami.
 - v prašném prostředí.
 - v malých prostorách nebo v prostorách se špatnou cirkulací vzduchu

Nevyhovující uživatelé

- Osoby trpící osteoporózou.
- Osoby se srdečními chorobami nebo s elektronickým léčebným zařízením jako například kardiostimulátor.
- Osoby s horečkou.
- Těhotné ženy nebo ženy v průběhu menstruace.
- Zraněné osoby nebo osoby s kožním onemocněním.
- Děti mladší 12-ti let nebo osoby neschopné obsluhovat tento přístroj.
- Osoby, které mají od lékaře nařízený klidový režim nebo se necítí dobře.
- Vlhké nebo zpocené osoby.

Bezpečnost

- Zkontrolujte zda vstupní napětí odpovídá specifikaci přístroje.
- Nezapojte elektrický kabel do zásuvky mokřýma rukama.
- Abyste zabránili úrazu elektrickým proudem nebo poškození přístroje, zabraňte styku přístroje s vodou.
- Neměňte elektrický obvod přístroje a dejte pozor na poškození elektrické kabeláže.
- Při čištění elektrických částí, jako například vypínače nebo elektrické přípojky, nepoužívejte vlhké utěrky.
- Při výpadku proudu opusťte přístroj, jinak jeho náhlé naskočení může způsobit zranění.

Masážní křeslo A28

- Pokud přístroj nefunguje normálně, zastavte užívání a kontaktujte nejbližší autorizovaný servis.
- Přestaňte používat přístroj pokud se necítíte dobře a konzultujte to se svým lékařem.

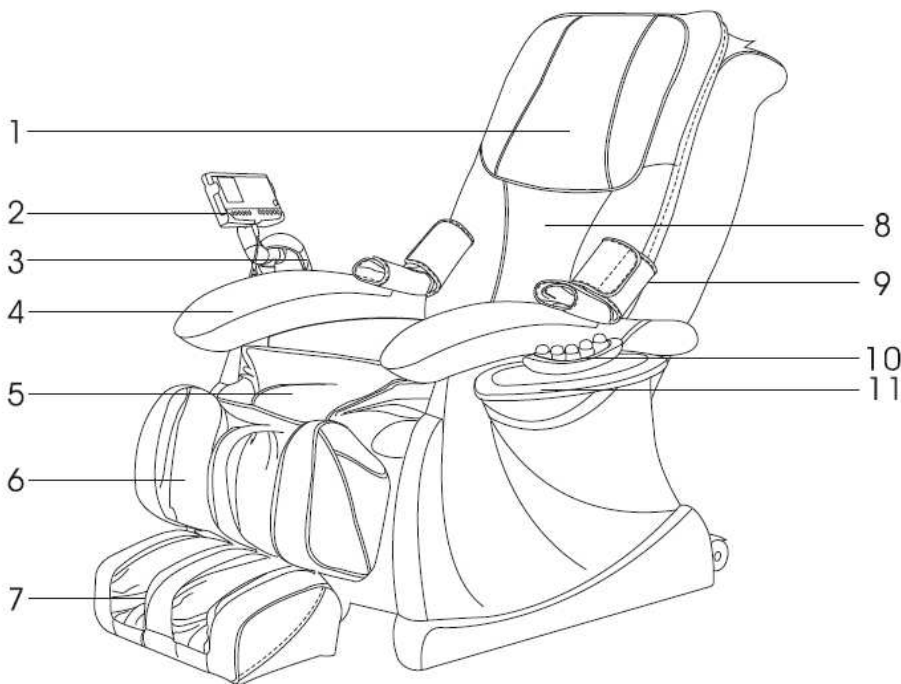
Údržba

- Přístroj je zakázáno rozebírat a provádět údržbu vlastními silami. Vždy se obraťte na výrobcem určený servis.
- Po použití nezapomeňte přístroj vypojit z elektrické zásuvky.
- Nezapojujte do uvolněné zásuvky.
- Během dlouhého období bez použití, smotejte dráty a skladujte přístroj na suchém neprašném místě.
- Neskladujte přístroj v prostředí s vysokými teplotami, nebo blízko ohně. Nenechávejte ho dlouhou dobu na přímém slunci.
- Čistěte přístroj pouze suchou utěrkou. Nepoužívejte ředidlo, benzen ani alkohol.
- Mechanické součásti tohoto přístroje jsou speciálně navrženy a vyrobeny tak, že nepotřebují speciální údržbu.
- Zamezte kontaktu ostrých předmětů s přístrojem.
- Neposouvejte přístroj po nerovném terénu, lépe je zvednout ho a přenést.
- Nepoužívejte přístroj nepřetržitě příliš dlouhou dobu, je doporučeno používat ho s přestávkami.

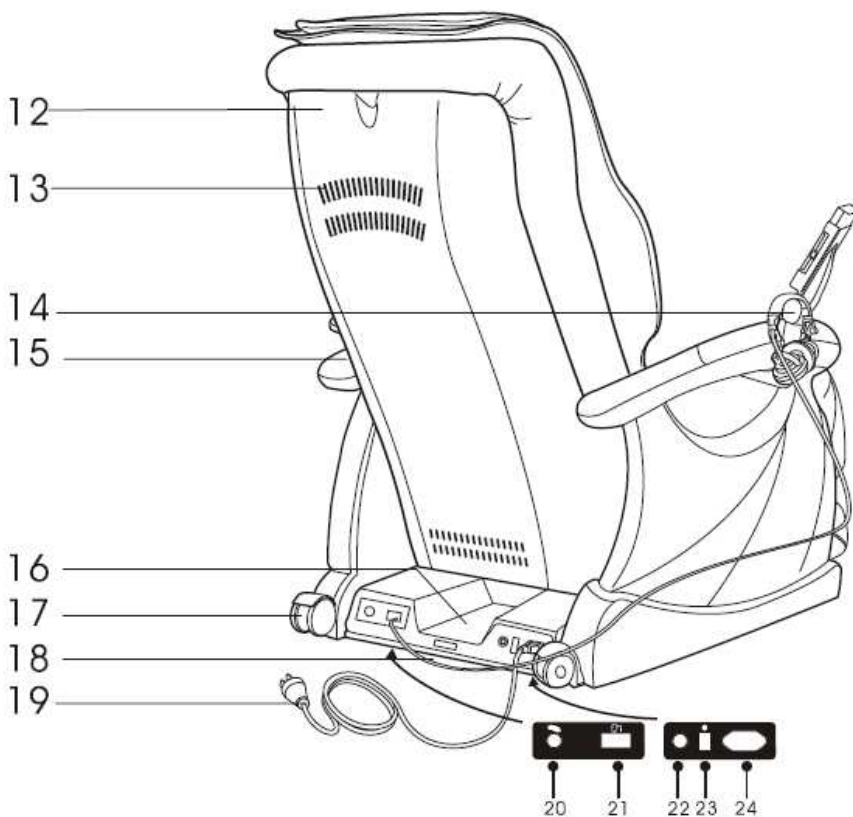
Řešení běžných problémů

- Je normální, že motor za provozu vydává jemný hluk.
- Pokud ovládání nefunguje, zkontrolujte, zda je přístroj řádně zapojen do elektrické sítě a vypínač je zapnutý.
- Po přednastavené době masáže se přístroj automaticky vypne. Pokud přístroj běží příliš dlouho bez přestávky, termostat ho automaticky vypne. Přístroj může být znovu použit po půlhodinové přestávce.

Popis přístroje a jeho součástí



1. Polštářová opěrka
2. Dálkový ovladač
3. Sluchátka
4. Opěrky na ruce
5. Polštáře
6. Opěrky na lýtka
7. Nožní opěrky
8. Zádové opěradlo
9. Vzduchové polštáře na ruce
10. Nahřívací zařízení
11. Stolek



12. Zadní potah
13. Ventilátor
14. Stojan na ovladač
15. Stolek
16. Přehrávač Mp3
17. Kolečka
18. Šňůra od sluchátek
19. Elektrická šňůra se zástrčkou
20. Konektor pro nahřívacího zařízení
21. Konektor na sluchátka
22. Pojistka
23. Přepínač napájení
24. Konektor pro napájecí kabel

Přehled funkcí a účinků

Funkce

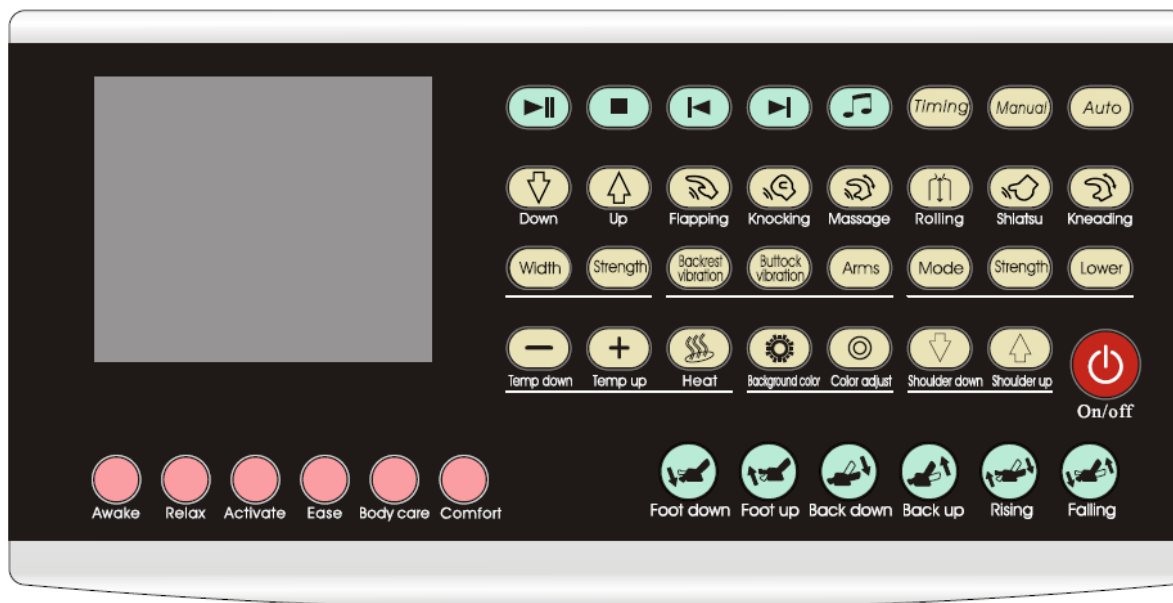
- Masážní systém je tvořen čtyřmi pohyblivými masážními hlavicemi, které se mohou posouvat nahoru a dolů po celém zádoovém opěradle.
- Masážní křeslo nabízí 6 masážních funkcí: shiatsu, hnětení, poplácávání, poklepávání, současné hnětení a poplácávání a krouživá masáž.
- Automaticky zkontroluje a nastaví masážní body horní poloviny těla a pozici ramen
- Pět automatických masážních režimů (Probuzení, Relaxace, Povzbuzení, Uvolnění, Péče o tělo a Komfort).
- Automatická masáž horní poloviny těla. (ramena, záda, pas, celková masáž, částečná masáž a šest pevných předvoleb).
- Během přednastavené masáže můžete manipulovat s masážním mechanismem nahoru a dolů pro dosažení přesné pozice k masáži.
- Přístroj je vybaven 33 vzduchovými polštáři, které poskytují vzduchovou masáž dolní poloviny těla s možností nastavení dvou režimů a tří stupňů intenzity.
- Čtyři vzduchové polštáře pro masáž paží.
- Vibrační masáž zad a hýždí se třemi režimy: slabá, silná a vypnuto.
- Zobrazení a ovládání hudby: změna hlasitosti, posun mezi písničkami.
- Synchronní hudební masáž: Intenzita vibrací a rychlost zádoové masáže je závislá na změně vysokých frekvencí v hudbě, naproti tomu masáž hýždí je řízena změnou nízkých frekvencí.
- V režimu hudební masáže se hlasitost nastavuje pomocí ovladače.
- Automatické polohovací funkce: zádoové a lýtkové opěrky se mohou zvednout nebo sklopit do potřebné polohy, lze je nastavovat samostatně, po vypnutí se automaticky vrátí do původní polohy.
- Po vypnutí křesla se masážní mechanismus vrátí do původní polohy.
- Křeslo je vybaveno nahřívacím zařízením s pěti nefrity, které vyzařují tepelné záření. Teplota je nastavitelná od 40°C do 70°C.
- Přístroj je vybaven sedmi barevným LCD displejem, MP3 přehrávačem, sluchátky a podnosem na nápoje.

Hlavní účinky

- Odstranění únavy
- Zlepšení krevního oběhu
- Úleva od svalové únavy
- Uvolňuje napjaté svalstvo
- Odstranění bolesti nervů a svalů

Způsob použití

Používání ovladače



Zapnutí/vypnutí masáže

Stiskem vypínače spustíte masáž. Stiskem vypínače během masáže přerušíte masáž a lýtková opěrka se vrátí do původní pozice.




Nastavení pozice krku

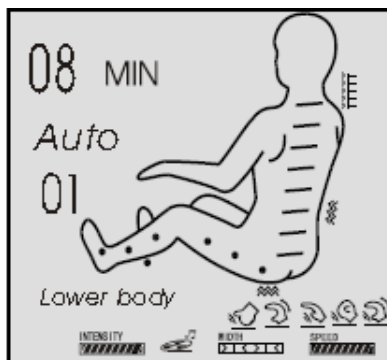
Nastavení provedte pomocí tlačítek nahoru a dolů.

1. Automatické masážní režimy

Komfort



Masáž celé horní poloviny, během které se spustí všechny ostatní funkce (vzduchová masáž dolní poloviny těla a vibrační masáž) pro uvolnění svalů. Přednastavený čas masáže je 8 minut. Režim Komfort se na displeji zobrazí dle obr.1.



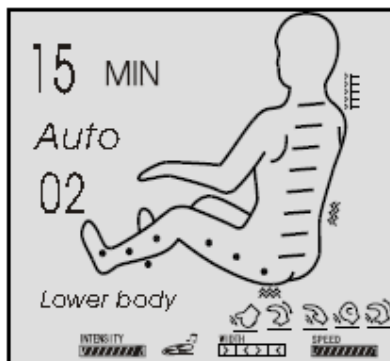
Obr.1

Masážní křeslo A28

Péče o tělo




Krom masáže celé horní poloviny těla, může probíhat masáž jednotlivých partií jako jsou ramena, záda a pas. Mezitím se spustí všechny ostatní funkce pro podpoření krevního oběhu. Přednastavený čas masáže je 15 minut. Režim Péče o tělo se na displeji zobrazí dle obr.2.

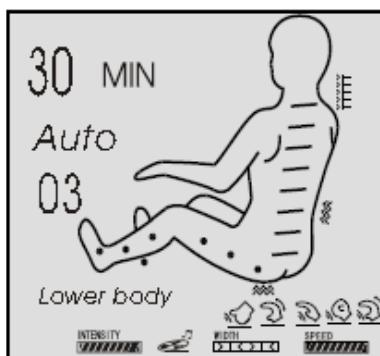


Obr.2

Uvolnění



Masáž ramen, zad a pasu. Mezitím se spustí všechny ostatní funkce pro odstranění bolesti ramen, zad a pasu. Přednastavený čas masáže je 30 minut. Režim Uvolnění se na displeji zobrazí dle obr. 3.

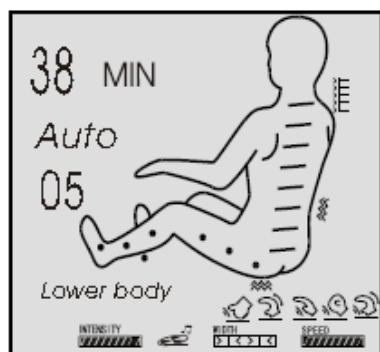


Obr.3

Povzbuzení




Hluboká masáž celé horní poloviny těla, ramen, zad a pasu. Během masáže spustí všechny ostatní funkce pro uvolnění celého těla. Přednastavený čas masáže je 38 minut. Režim Povzbuzení se na displeji zobrazí dle obr. 4.



Obr.4

Masážní křeslo A28

Relax



Všech 16 masážních funkcí. Rozdělí horní polovinu těla na 16 masážních bodů, provede hlubokou masáž nastavitelnou dle vašich požadavků pro dosažení co nejvyšší přesnosti masáže. Uvolní svaly v masážních bodech a stimuluje body kolem páteře.



Probuzení

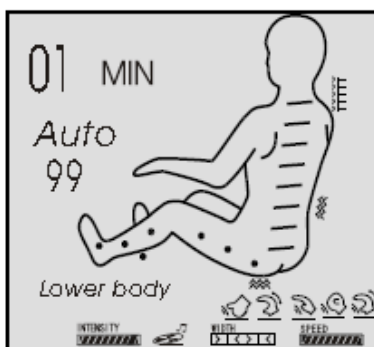


Automatické spuštění masážních funkcí. Stiskem tlačítka [awake] (=probuzení) během masáže, se všechny masážní funkce přeruší a na displeji se zobrazí čas [01]. Poté stiskněte opět tlačítko [awake] a nastaví se čas automatického spuštění. Čas automatického spuštění může být rovněž nastaven když je křeslo vypnuté. Maximální čas je [08], což znamená 8 hodin. Po nastavení času automatického spuštění, můžete na křesle odpočívat či spát a nemusíte se starat o čas. Křeslo vás totiž půl hodiny před uběhnutím času automatického spuštění upozorní, že čas vypršel.

Na displeji se zobrazí čas automatického spuštění a režim [99].

Příklad:

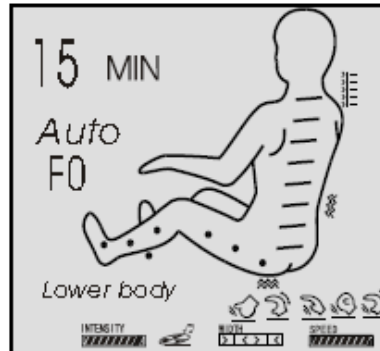
Stiskněte třikrát po sobě tlačítko [awake], na displeji se objeví čas [03], což znamená automatické spuštění za tři hodiny. Na displeji se také objeví režim [99], což značí, že funkce automatického spuštění je zapnuta. Po uplynutí dvě a půl hodiny od okamžiku, kdy skončilo nastavování času, se automaticky spustí masážní funkce.



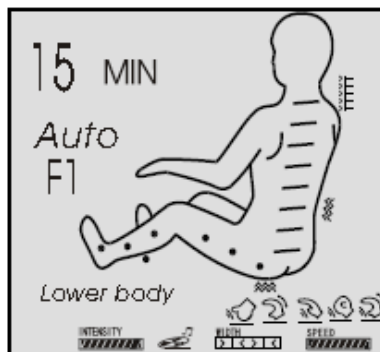
2. Automatické 15-ti minutové režimy



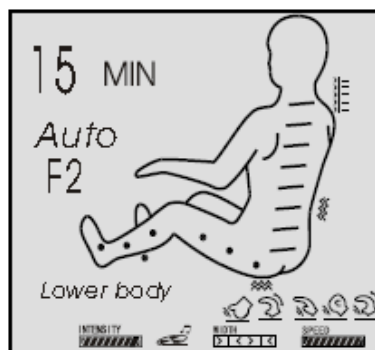
- Automatická masáž celé horní poloviny těla, na displeji se zobrazí [F0].



- Automatická masáž vybraných partií, na displeji se zobrazí [F1]. Stiskem tlačítek nahoru a dolů nastavíte masážní mechanismus na požadované místo.

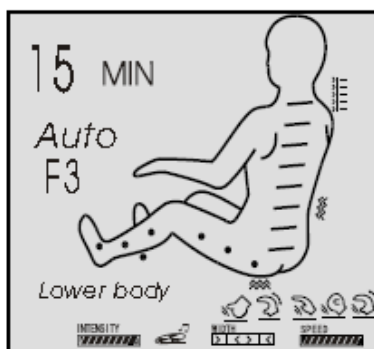


- Automatická masáž přednastavených partií, na displeji se zobrazí [F2]. Stiskem tlačítek nahoru a dolů nastavíte masážní mechanismus na požadované místo.

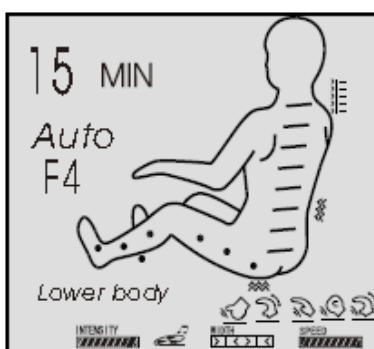


Masážní křeslo A28

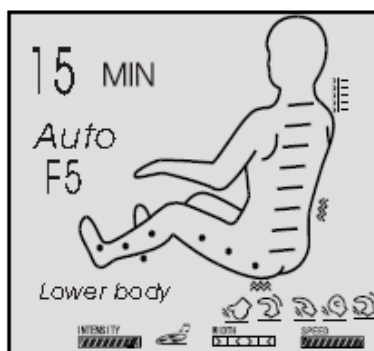
- Automatická masáž ramen, na displeji se zobrazí [F3].



- Automatická masáž zad, na displeji se zobrazí [F4].



- Automatická masáž pasu, na displeji se zobrazí [F5].



3. Manuální funkce



Časovač

Může být nastaven pouze v manuálním režimu, a to na tři úseky: 15, 20 a 30 minut.



Funkce

Celkem šest možností: pevná, částečná, celková, ramena, záda a pas. Na displeji se zobrazí po řadě jako P0, P1, P2, P3, P4 a P5.

Masážní metody

Poplácávání, poklepávání,

hnětení a poplácávání,

kroužení,

shiatsu,

hnětení.



Šířka

Nastavení šířky masáže. Výběr ze tří možností: široká, střední a úzká.



Široká



Střední



Úzká



Rychlost

Nastavení rychlosti masáže. Rychlost může být nastavena v pěti stupních ve všech módech kromě módu shiatsu.



Zádové vibrace

Tlačítko pro zapnutí/vypnutí a nastavení intenzity zádových vibrací.



Hýžd'ové vibrace

Tlačítko pro zapnutí/vypnutí a nastavení intenzity hýžd'ových vibrací.



Paže

Tlačítko pro zapnutí/vypnutí a nastavení intenzity vzduchové masáže paží.



Dolní polovina těla

Tlačítko pro zapnutí/vypnutí vzduchové masáže dolní poloviny těla.



Intenzita

Tlačítko pro nastavení intenzity vzduchové masáže dolní poloviny těla ve třech stupních: silná, střední a slabá.



Režim

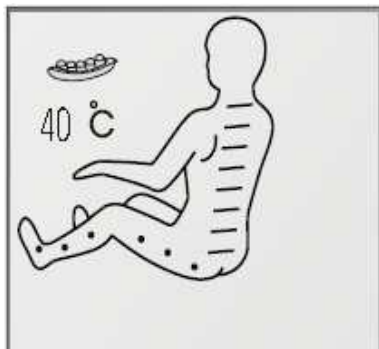
Tlačítko pro výběr režimu vzduchové masáže dolní poloviny těla. Na výběr jsou tři režimy: Dolní polovina těla, Lýtka a chodidla, Hýždě.

Masážní křeslo A28



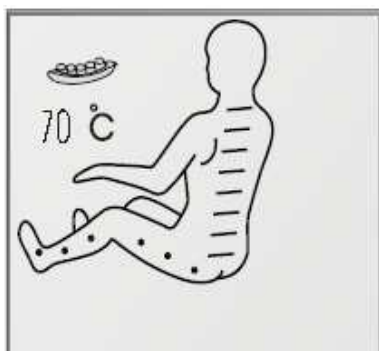
Nahřívací terapie

Tlačítko pro zapnutí/vypnutí nahřívání. Přednastavený teplota je 40°C (na výběr je celkem 7 úrovní teploty: 40°C, 45°C, 50°C, 55°C, 60°C, 65°C, 70°C).



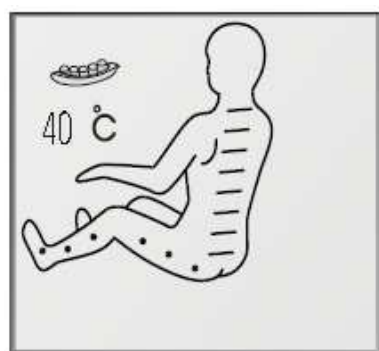
Nahřívací terapie [+]

Tlačítko pro zvýšení teploty nahřívací terapie. Každý stisk tlačítka zvýší teplotu o jednu úroveň, nejvyšší teplota je 70°C.



Nahřívací terapie [-]

Tlačítko pro snížení teploty nahřívací terapie. Každý stisk tlačítka sníží teplotu o jednu úroveň, nejnižší teplota je 40°C.



Barva pozadí

Barva pozadí se mění automaticky podle masážní metody.



Nastavení barvy

Tlačítko pro manuální nastavení barvy pozadí. Na výběr je sedm barev: červená, zelená, modrá, fialová, oranžová, bílá a tyrkysová.

Masážní křeslo A28

MP3 přehrávač

Funkce:

zapnout,



vypnout,



předchozí skladba,



následující skladba,



synchronizace.



Funkce hudební synchronizace

Intenzita vibrací a rychlost zádové masáže se mění dle změn vysokých frekvencí v hudbě.

Intenzita vibrací a rychlost hýžďové masáže se mění dle změn středních frekvencí v hudbě.

Nastavení zádové a nožní opěrky

Pomocí tlačítek můžete:

sklopit nožní opěrku, zvednout nožní opěrku, sklopit zádovou opěrku, zvednout zádovou opěrku,



posadit se,



lehnout si

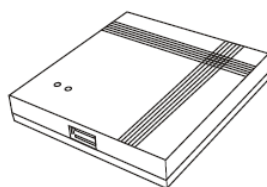


Nahrávání hudby do MP3 přehrávače

1. Vypněte masážní křeslo.
2. Vyjměte USB disk z MP3 přehrávače křesla.
3. Vložte USB disk do USB portu počítače s operačním systémem Windows XP, Windows 2000, Windows NT.
4. Nahrajte si vaše oblíbené písně ve formátu MP3 na USB disk. Pokud se nahrávání nezdařilo, nejprve zformátujte USB disk.
5. Po skončení nahrávání, klikněte v počítači na "bezpečně odebrat zařízení USB".
6. Vyjměte USB disk z počítače.
7. Vložte USB disk zpátky do MP3 přehrávače křesla.
8. Nyní obsahuje přehrávač vaše písně, můžete křeslo opět zapnout a užít si hudební masáž.

Poznámky:

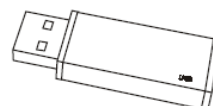
1. Pokud písně nejde přehrát, nejprve naformátujte USB disk v počítači. Poté pokračujte dle bodu 4 výše.
2. Neodnímejte žádné další části MP3 přehrávače, kromě USB disku.



(1)



(2)



(3)

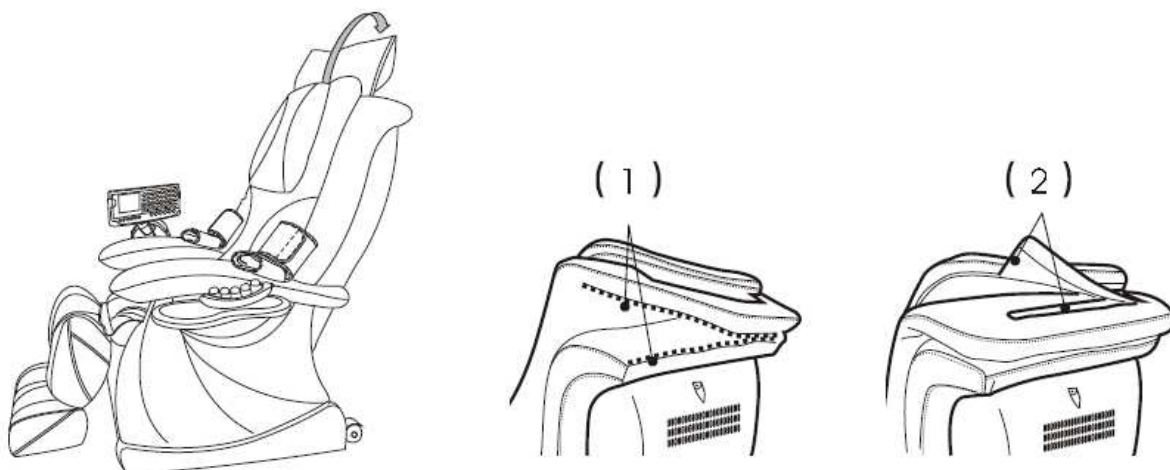
- (1) MP3 přehrávač
(2) Kryt USB disku
(3) USB disk

Sestavení přístroje

1. Montáž opěrky hlavy a zad

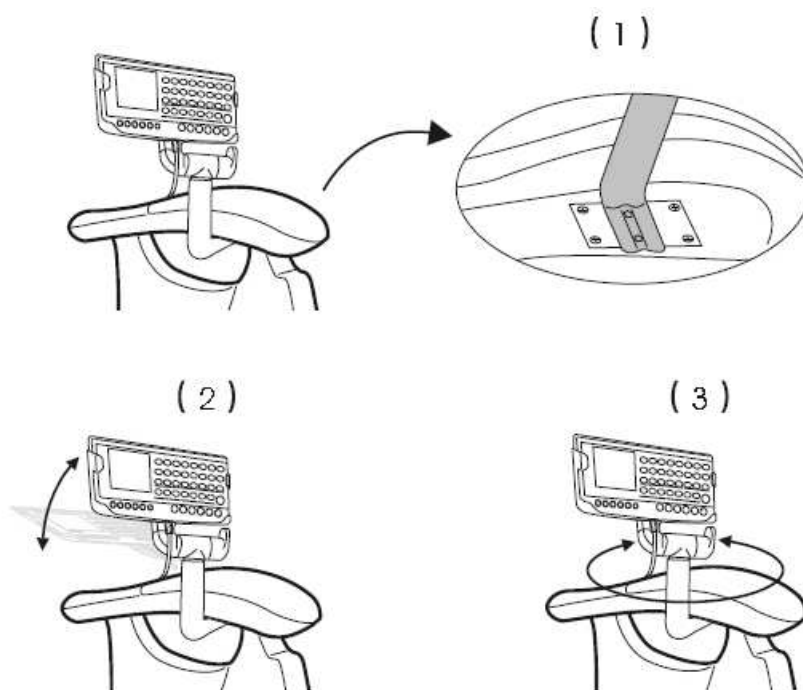
Použití polštářku pod hlavu zmírní hnětení ramen a krku. Pokud požadujete jemnější masáž připevněte polštářek ke křeslu. Pro intenzivnější masáž polštářek odejměte. (Doporučeno je polštářek použít).

(1) Pomocí zipu spojte potah zádové opěrky s křeslem. (2) Opěrku hlavy a polštářek pod hlavu poté připevněte suchým zipem.



2. Montáž a používání ovladače a stolku

(1) Přimontujte držák ovladače k masážnímu křeslu. (2) Celým ovladačem i s držákem je možno svisle otáčet. (3) Ovladač samotný je možno otáčet vodorovně.



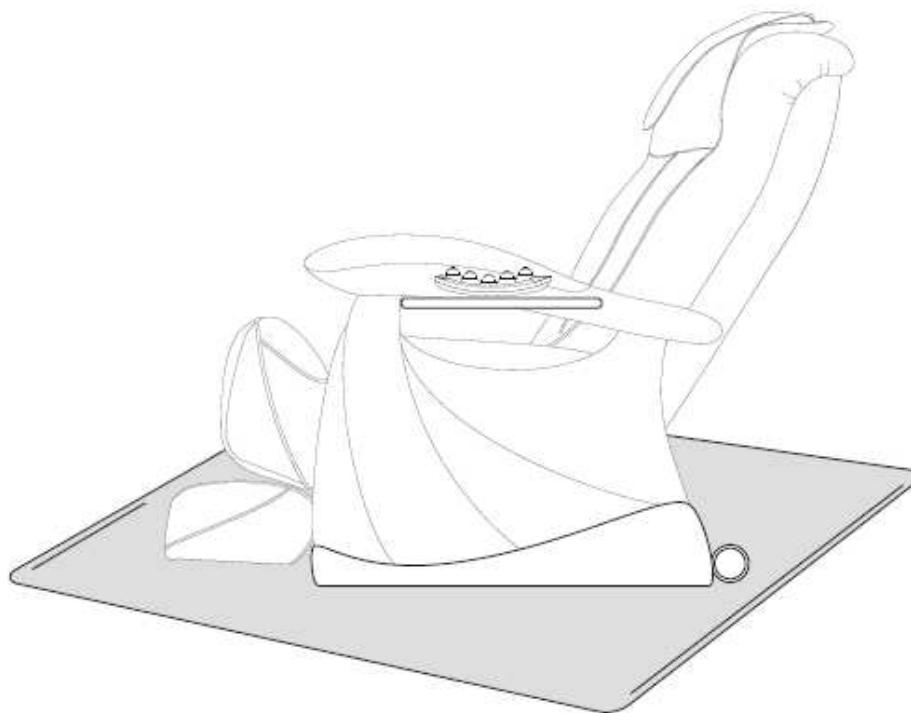
Masážní křeslo A28

3. Ochrana podlahy

Umístění masážního křesla na dřevěnou podlahu po delší dobu, může vést k poškození podlahy. Proto prosím pod křeslo umístěte koberec nebo jinou podložku, čímž zabráníte poškození podlahy.

Upozornění:

Nepřesouvejte křeslo pomocí koleček po dřevěné podlaze, nerovném povrchu, nebo v úzkých prostorech. Na zvednutí křesla jsou potřeba dvě osoby.



Technická specifikace

Popis	Masážní křeslo
Napájení	220-240V 50/60Hz
Výkon	220W
Bezpečnostní kategorie	Class I
Předepsaná doba používání	15 min

Záruční list

Název zboží		Dovozce (servisní centrum)
Typ		
Zákazník		
Adresa		
Telefon		
Datum zakoupení		Datum platnosti: 1 rok od data zakoupení

Pokud se během záruční doby (1 rok) objeví závada, která splňuje níže uvedené podmínky, produkt bude opraven zdarma:

1. Poškozené části nebo závada již při zakoupení přístroje.
2. Závada se objeví během používání, které je v souladu s návodem k použití (výrobce nezodpovídá za závady způsobené špatným používáním, používáním bez návodu k použití a za škody způsobené přírodní katastrofou)
3. Závada se týká nespotebíbních součástí.



Přístroj byl schválen pro použití v zemích EU a je proto opatřen značkou CE.
Veškeré potřebná dokumentace je k dispozici u dovozce.

Změny technických parametrů, vlastností, tiskové chyby vyhrazeny.

Záruční a pozáruční opravy zabezpečuje dovozce:
Compex spol. s r.o., Palackého 105, 612 00 Brno
ve svém centrálním servisním středisku na výše uvedené adrese.
☎ 549 245 575; 602 766 759